

EXPLANANS

CONSULTORÍA ESTRATÉGICA

INFORME ESTADÍSTICO
CÓRDOBA CAPITAL

LA CIUDAD Y UN ESCENARIO ABIERTO PARA EL 2019

DICIEMBRE 2018
PRESENCIAL - 600 CASOS

FICHA TÉCNICA

Cobertura: Ciudad de Córdoba

Muestra: 600 casos con selección aleatoria

Población: Mayores de 16 años

Segmentación: Por género (hombre/mujer) y edad (< y > de 40 años)

Técnica de recolección: Domiciliaria presencial con encuestador

Procedimiento de muestreo: Radios y fracciones según sistema Indec

Instrumento: Encuesta estructurada

Nivel confianza: 95 %

Margen de error: 3,98 %

Fecha realización: 6 al 15 de diciembre de 2018

RESUMEN: EN POCAS PALABRAS

- En la memoria emotiva de los cordobeses, Mestre padre fue el mejor intendente, De la Sota el mejor gobernador y Alfonsín el mejor presidente.
- La imagen de Schiaretti en capital no es tan alta como en el resto de la provincia, pero supera a cualquier otro dirigente, con un 66% de miradas positivas.
- Ramón Mestre mejoró su nivel de imagen, con un 48,6% de opiniones positivas, pero en un escenario electoral Mario Negri es más competitivo, con un nivel de preferencia mayor como candidato a gobernador. La basura y el transporte son dos problemas centrales que la gestión Mestre no logró solucionar.
- La idea de "Cambio" sigue arraigada en la ciudad: un 71% de los vecinos prefiere que el próximo intendente "cambie" el rumbo. Entre los sectores de menores ingresos, se profundiza esta idea.

RESUMEN: EN POCAS PALABRAS

- Pensando en un próximo intendente, Martín Llaryora aparece como favorito, seguido muy de cerca por Rodrigo De Loredó que es el dirigente que mayor crecimiento registra y Tomás Méndez que sostiene su potencial. Olga Riutort se mantiene vigente con mucha fuerza entre los sectores de menores ingresos.
- El deterioro de la imagen de Macri continúa. Su imagen negativa ya iguala a la positiva. De todos modos, en un eventual balotaje, en Capital, le ganaría a Cristina por 20 puntos. María Eugenia Vidal crece en la preferencia como alternativa presidencial.
- En el lote de los dirigentes capitalinos sorprende la recuperación en las imágenes de Olga Riutort y Luis Juez. Alejandra Vigo consolida una curva de crecimiento con un 70% de nivel de conocimiento. Javier Bee Sellares y Miguel Siciliano asoman como nuevos dirigentes en crecimiento respecto a mediciones anteriores.

CAPÍTULO 1


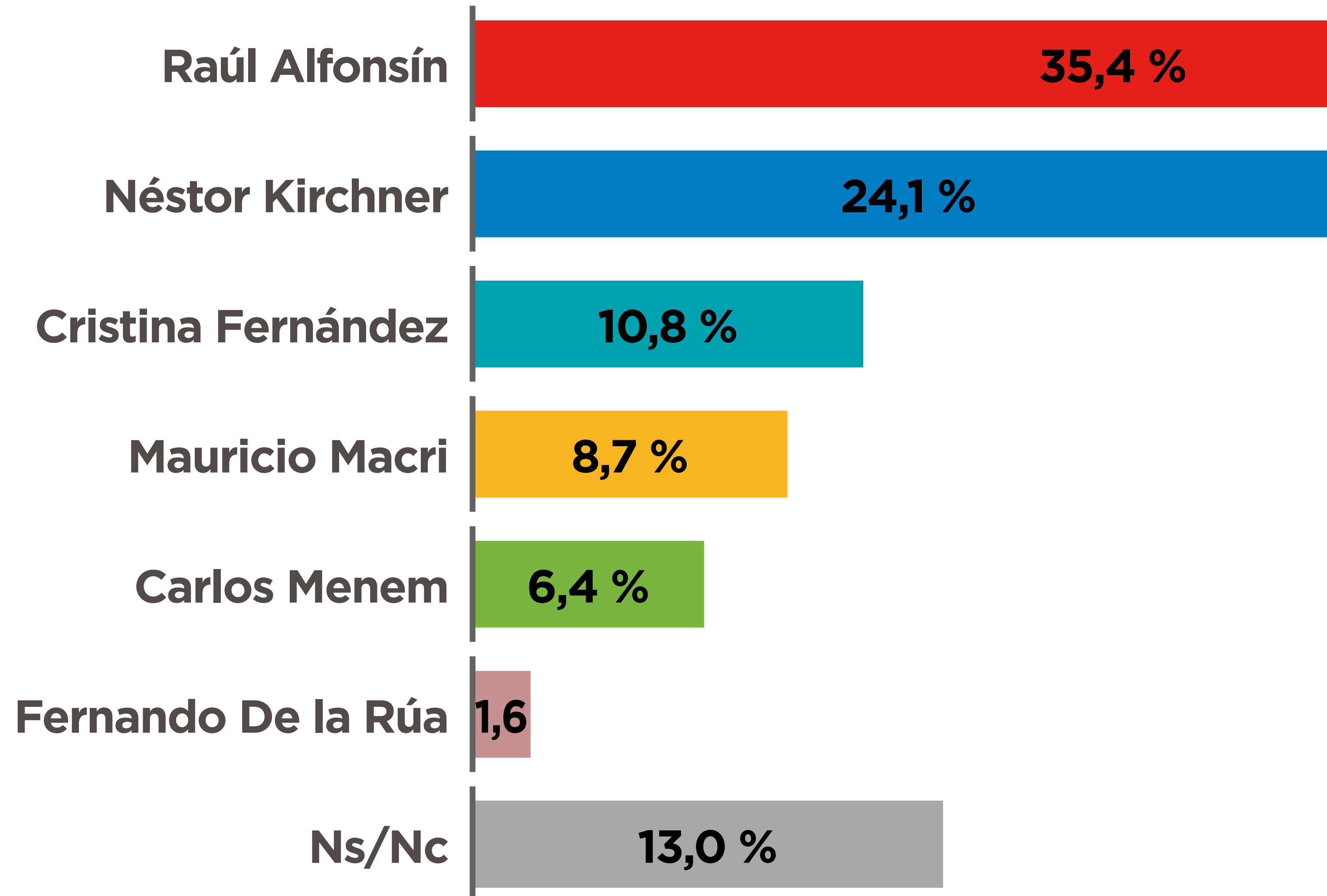
UNA PERSPECTIVA GENERAL

La memoria emotiva cordobesa sobre las gestiones presidenciales, provinciales y municipales en democracia.

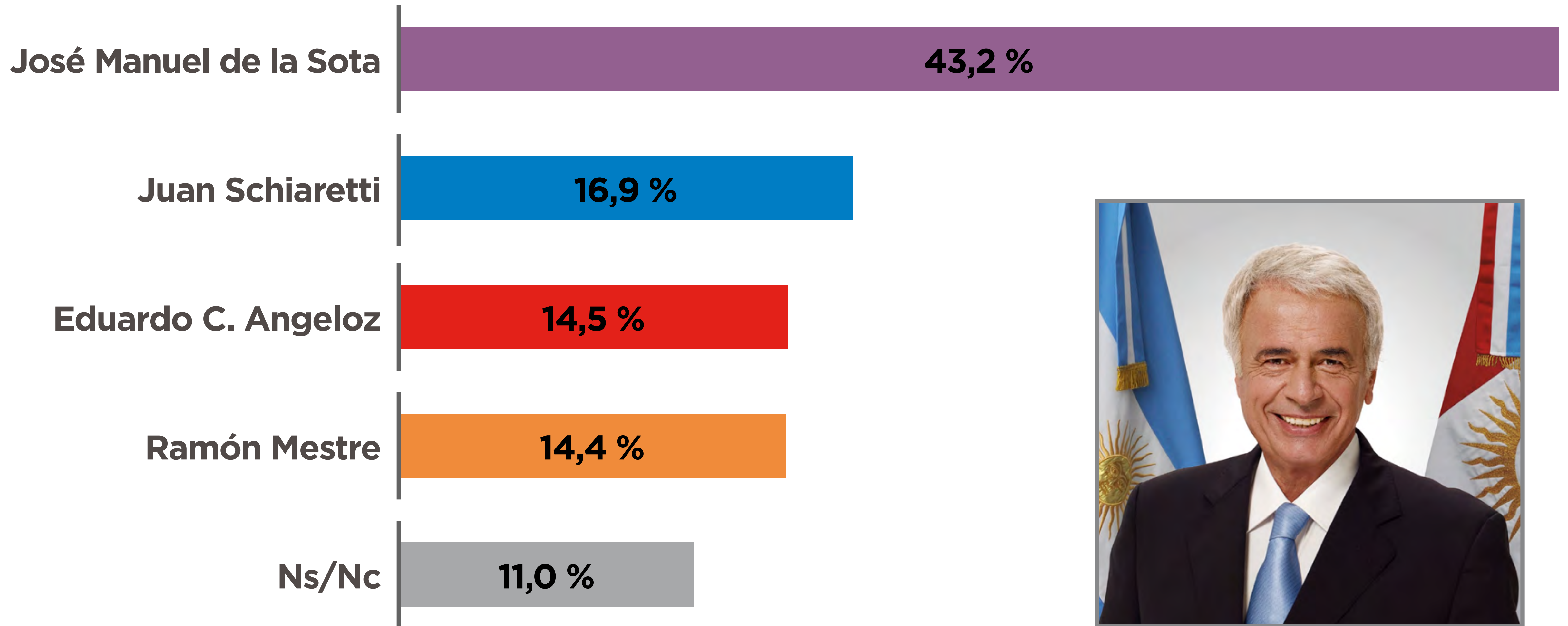
Situación económica nacional actual.

Principales problemas del país y de la ciudad.

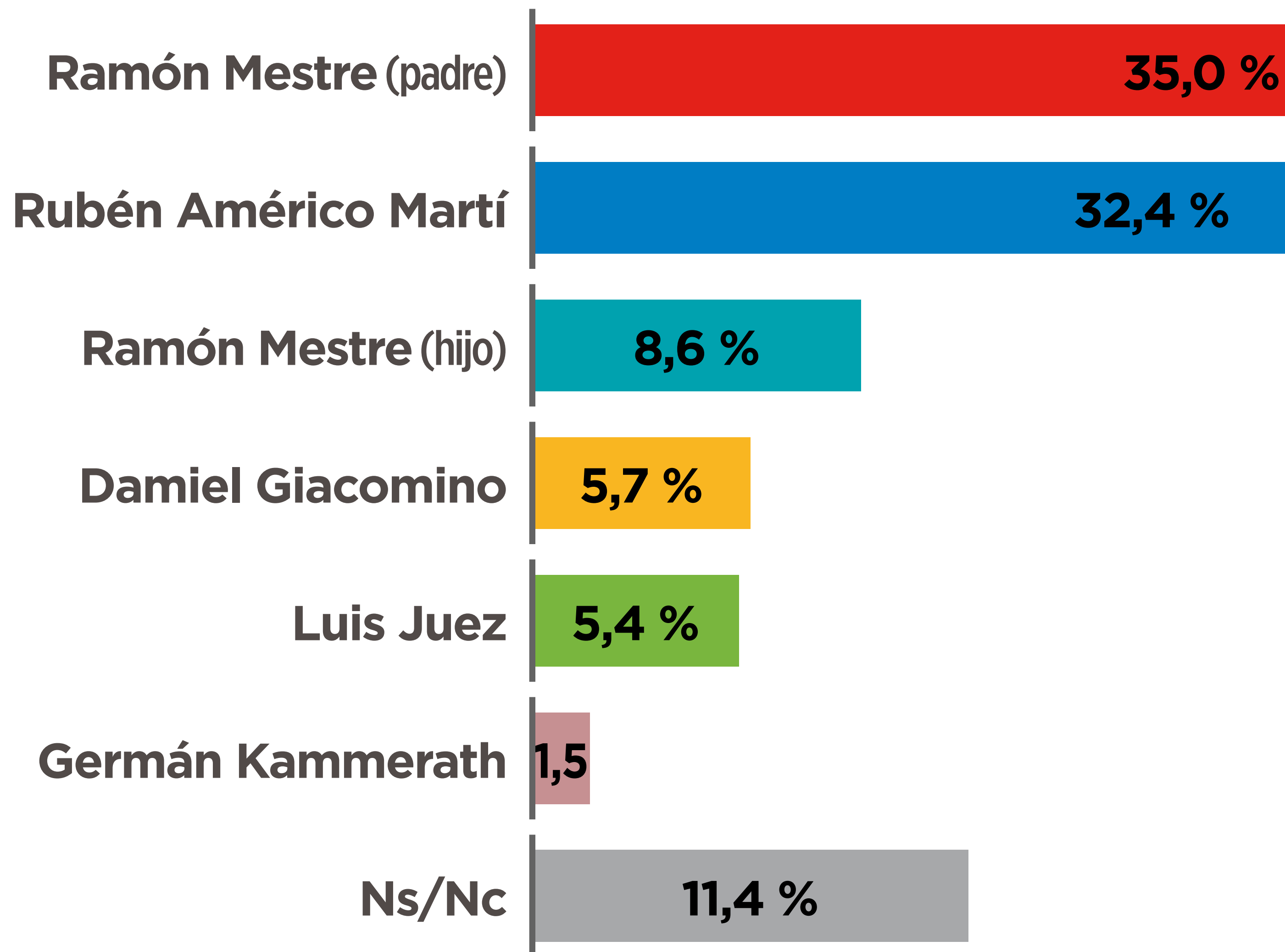
¿El mejor presidente en democracia desde 1983?



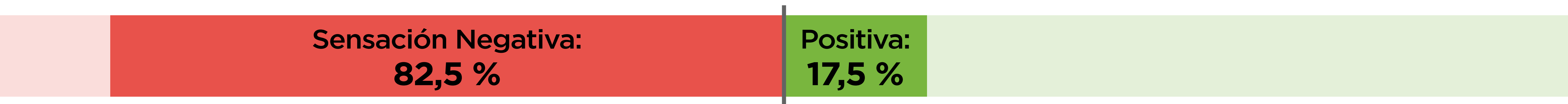
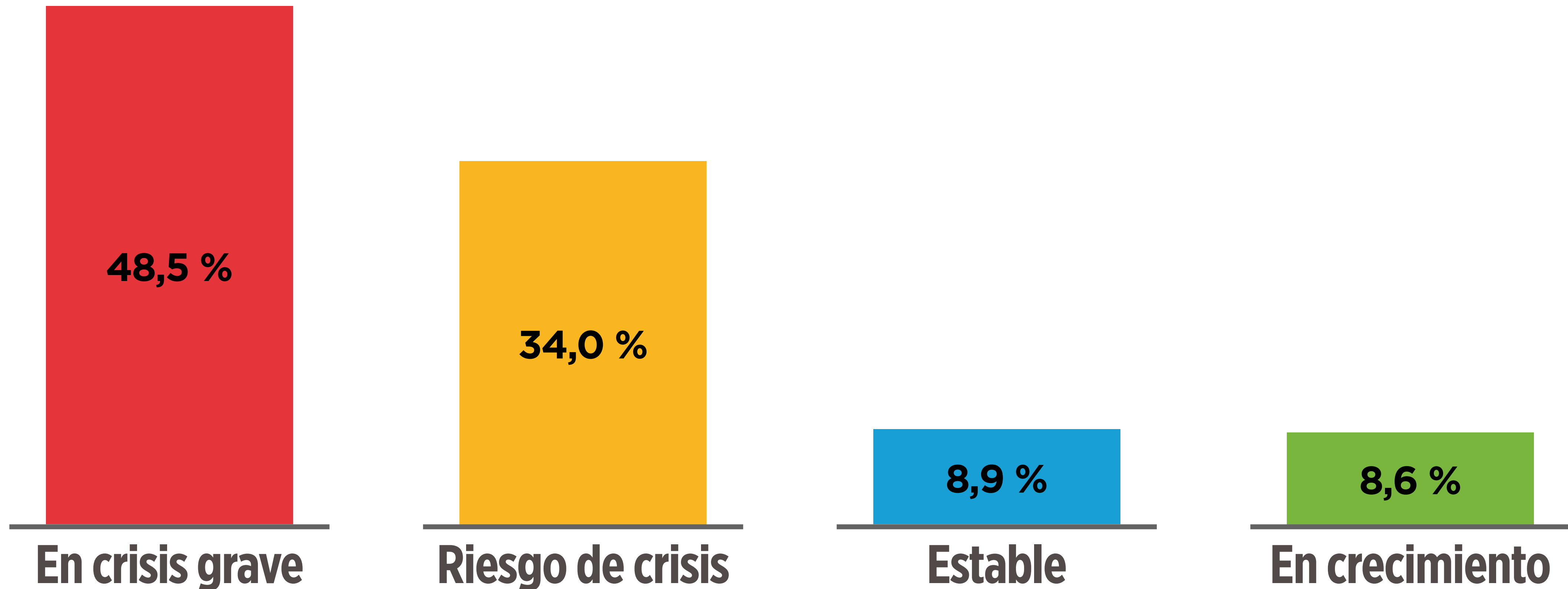
¿El mejor gobernador en democracia desde 1983?



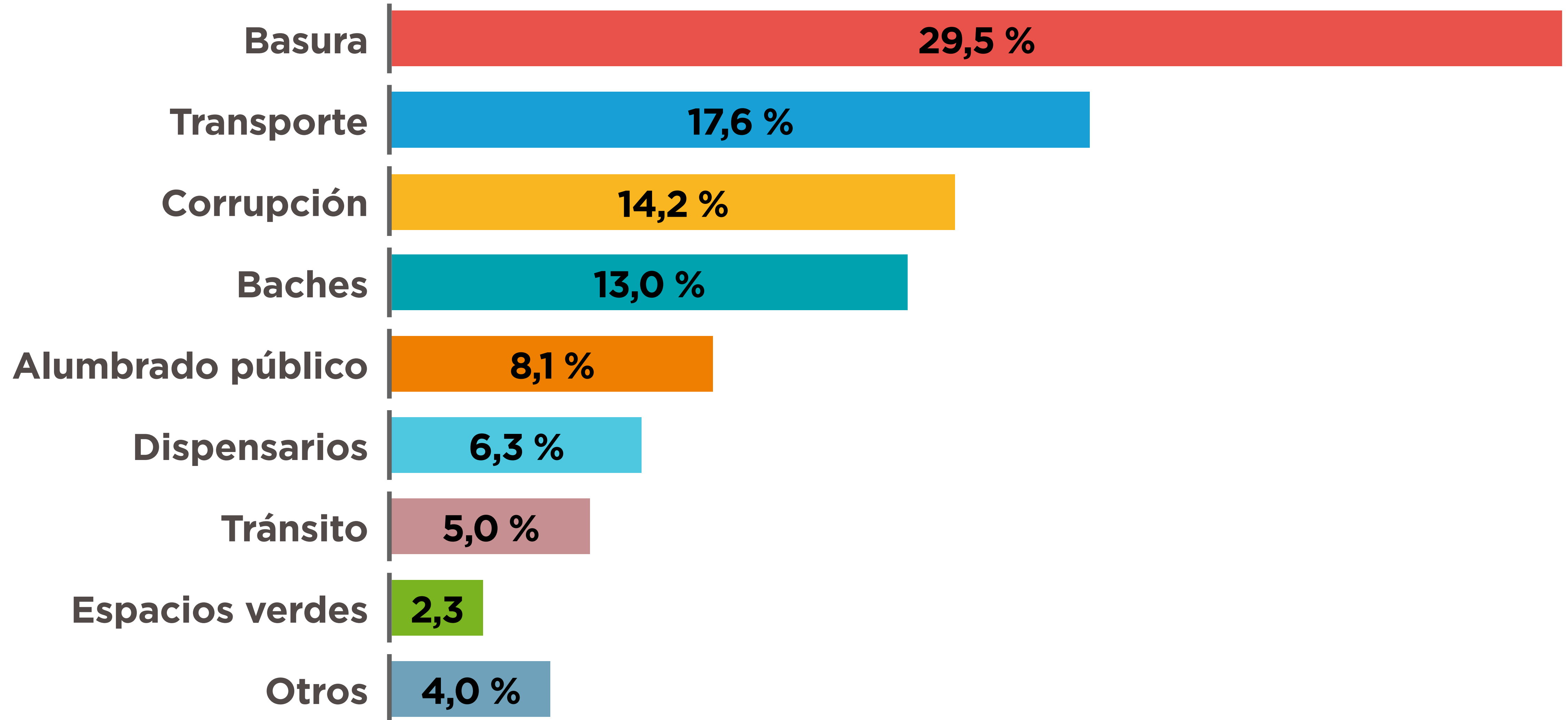
¿El mejor intendente en democracia desde 1983?



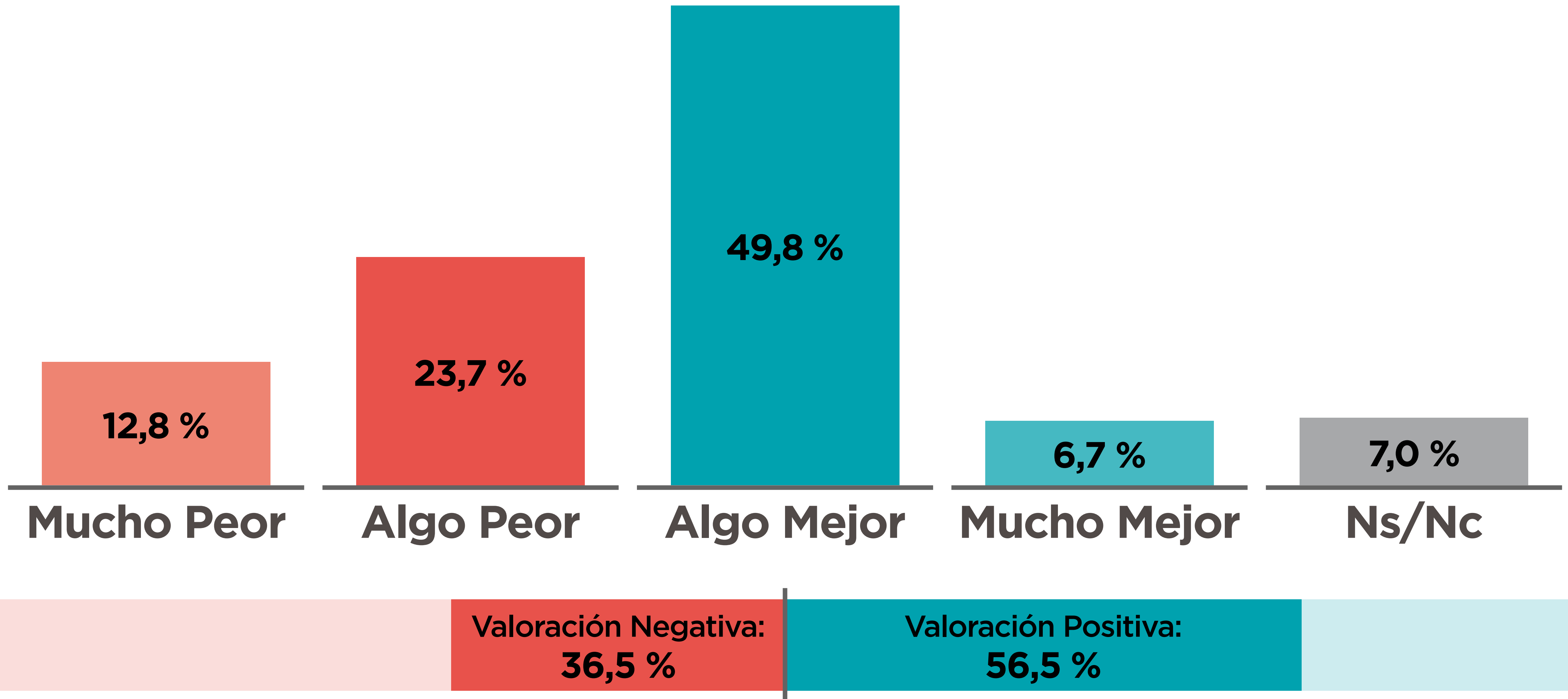
¿Cómo define la situación económica actual del país?



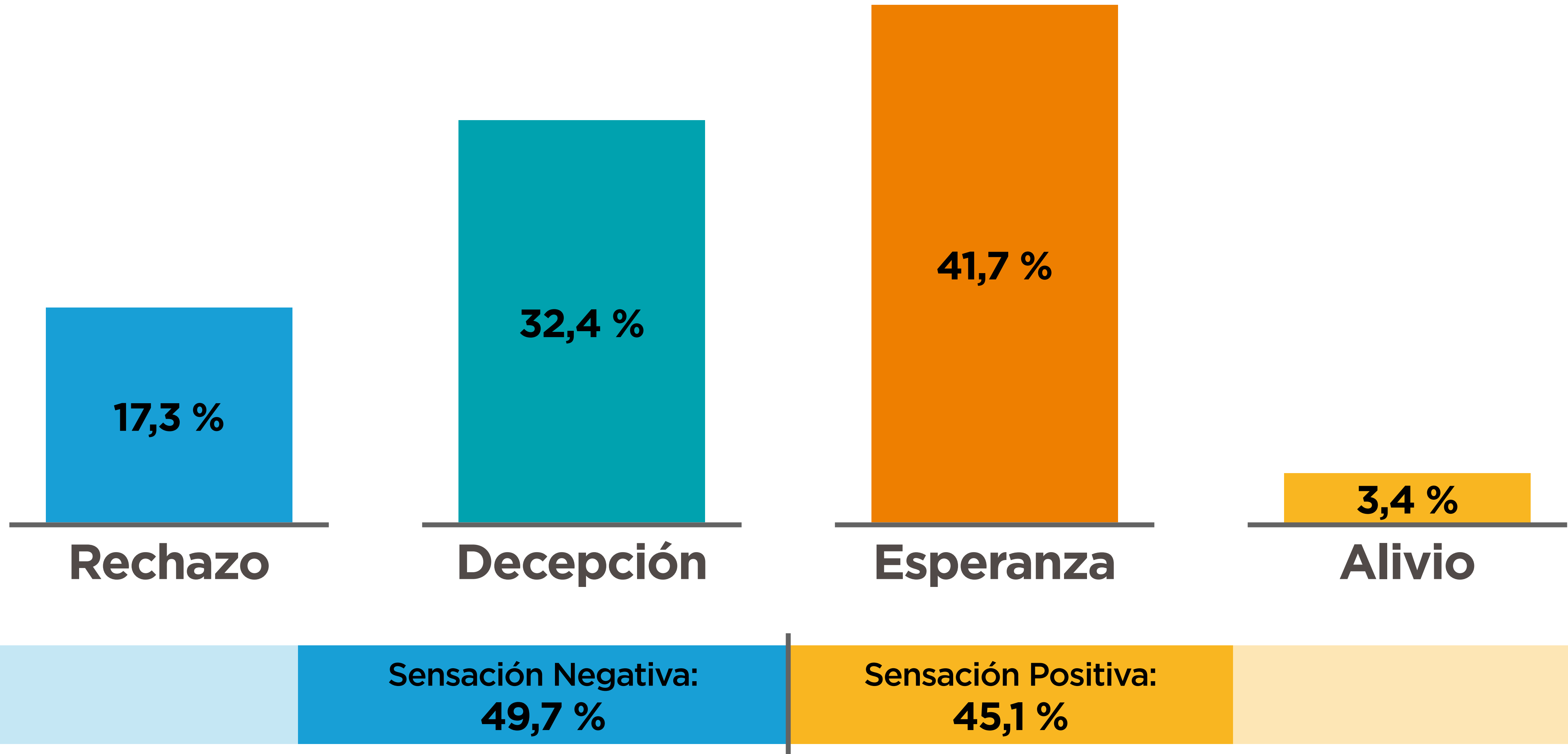
Los principales problemas de la gestión municipal



Luego de dos gestiones de Mestre, la ciudad está...



¿Qué sensación le genera el gobierno de Macri?



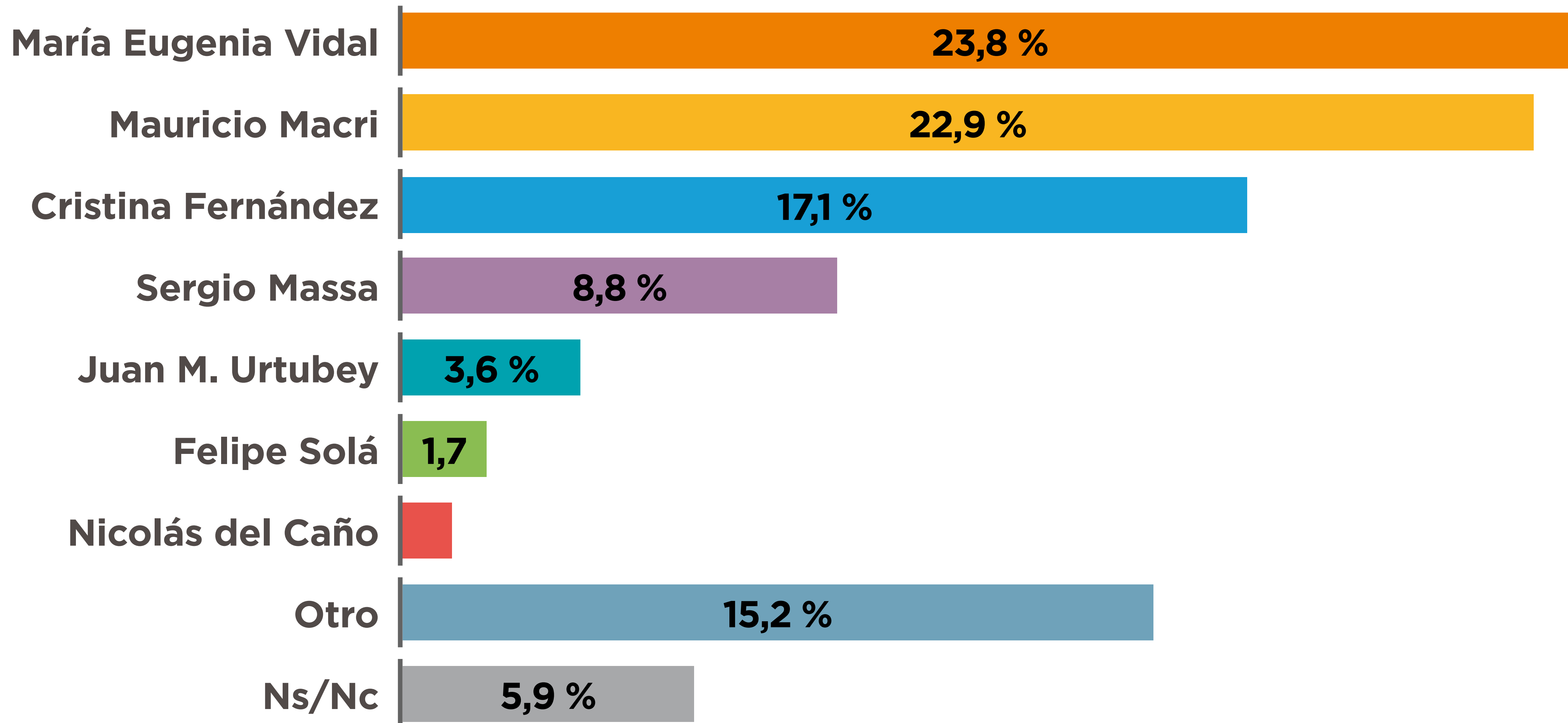
CAPÍTULO 2

EL ESCENARIO POLÍTICO 2019

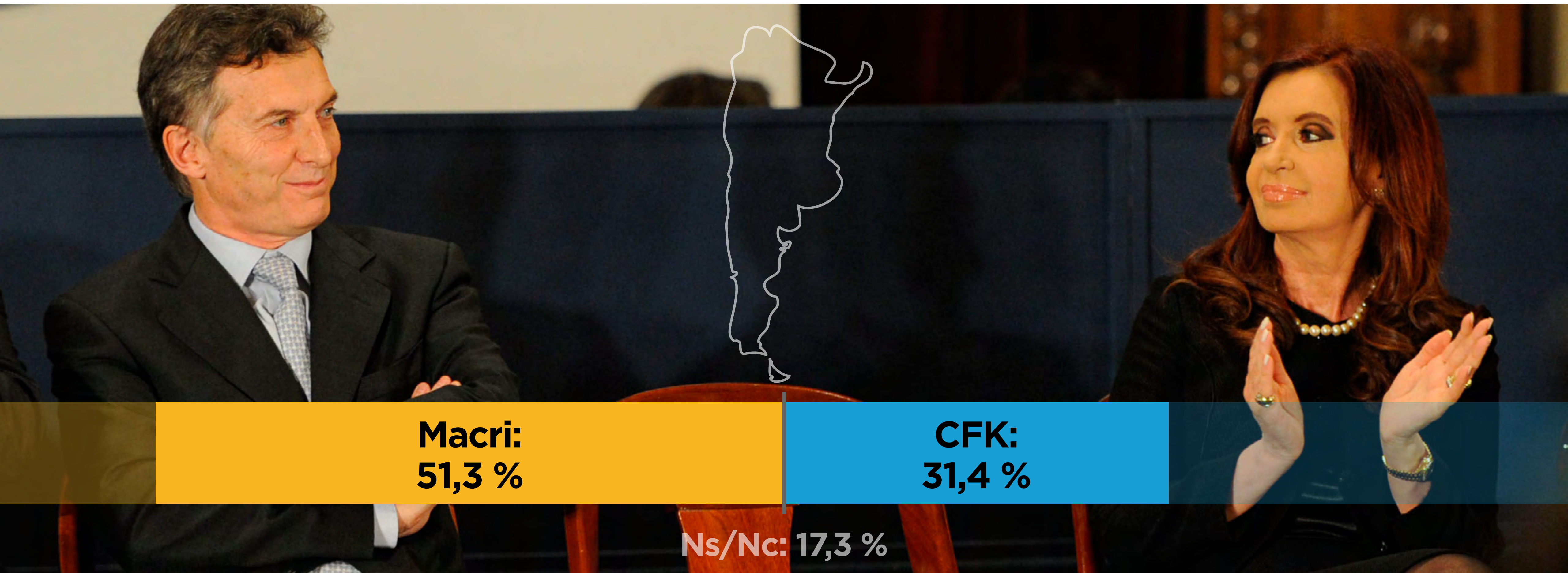
La conformación de escenarios electorales bajo la mirada cordobesa, con el enfoque puesto en el 2019.

INFORME ESTADÍSTICO | DICIEMBRE 2018

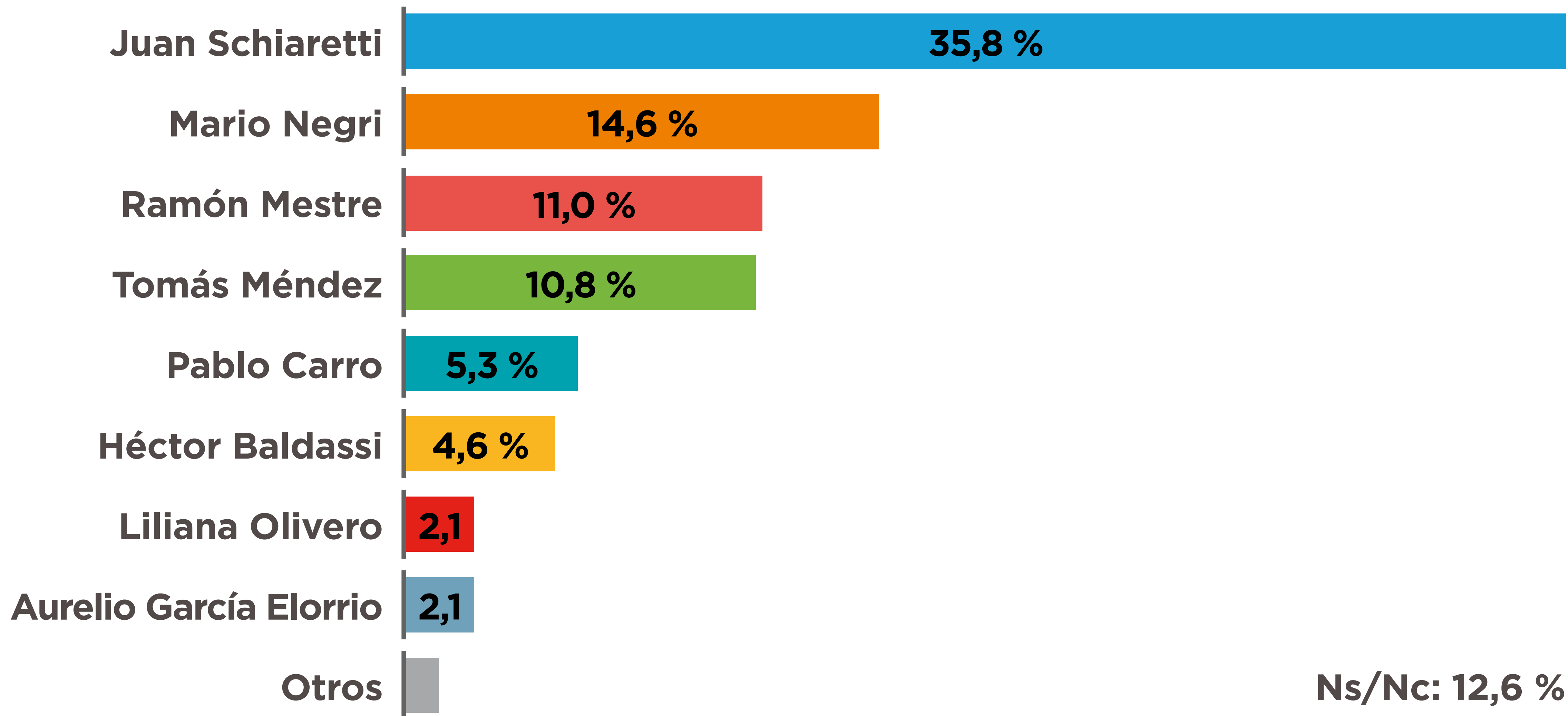
¿Cuál de estos dirigentes le gustaría como presidente?



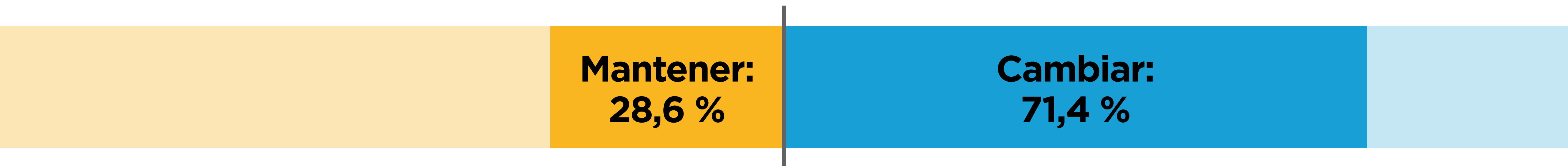
Si Macri y Cristina llegaran a un balotaje en 2019 ¿A quién elegiría?



¿Cuál de estos dirigentes le gustaría como gobernador?



¿El próximo intendente cordobés debe mantener o cambiar el rumbo?



RESPUESTAS SEGMENTADAS SEGÚN INGRESO DE LOS ENCUESTADOS

Menos de \$ 15.000

Mantener: 25,7 %

Cambiar: 74,3 %

De \$ 15.000 a \$ 30.000

Mantener: 30,8 %

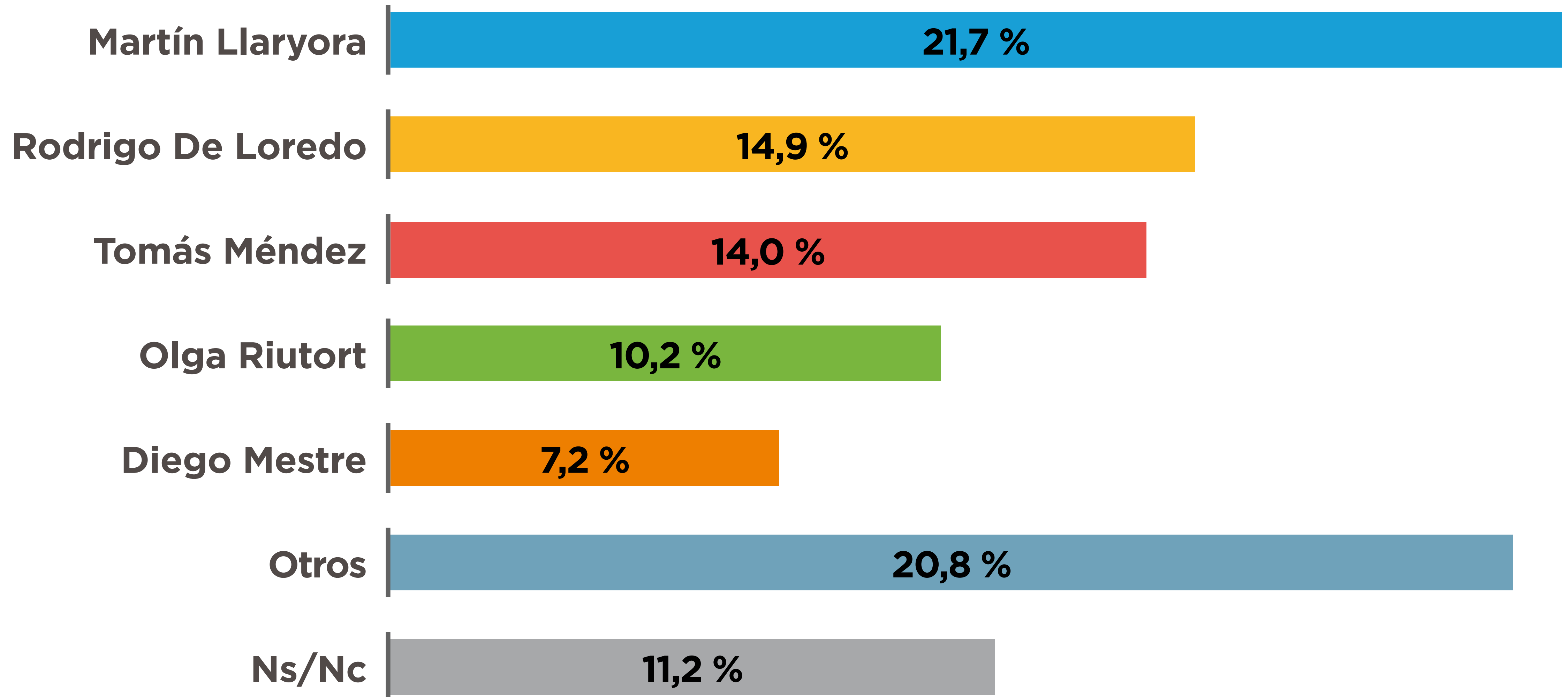
Cambiar: 69,2 %

Más de \$ 30.000

Mantener: 35,0 %

Cambiar: 65,0 %

¿Cuál de estos dirigentes le gustaría como intendente?



Si las elecciones a intendente fueran mañana...


ESCENARIO INTENDENCIA A

Martín Llaryora



28,1 %

Rodrigo De Loredo



26,8 %

Olga Riutort



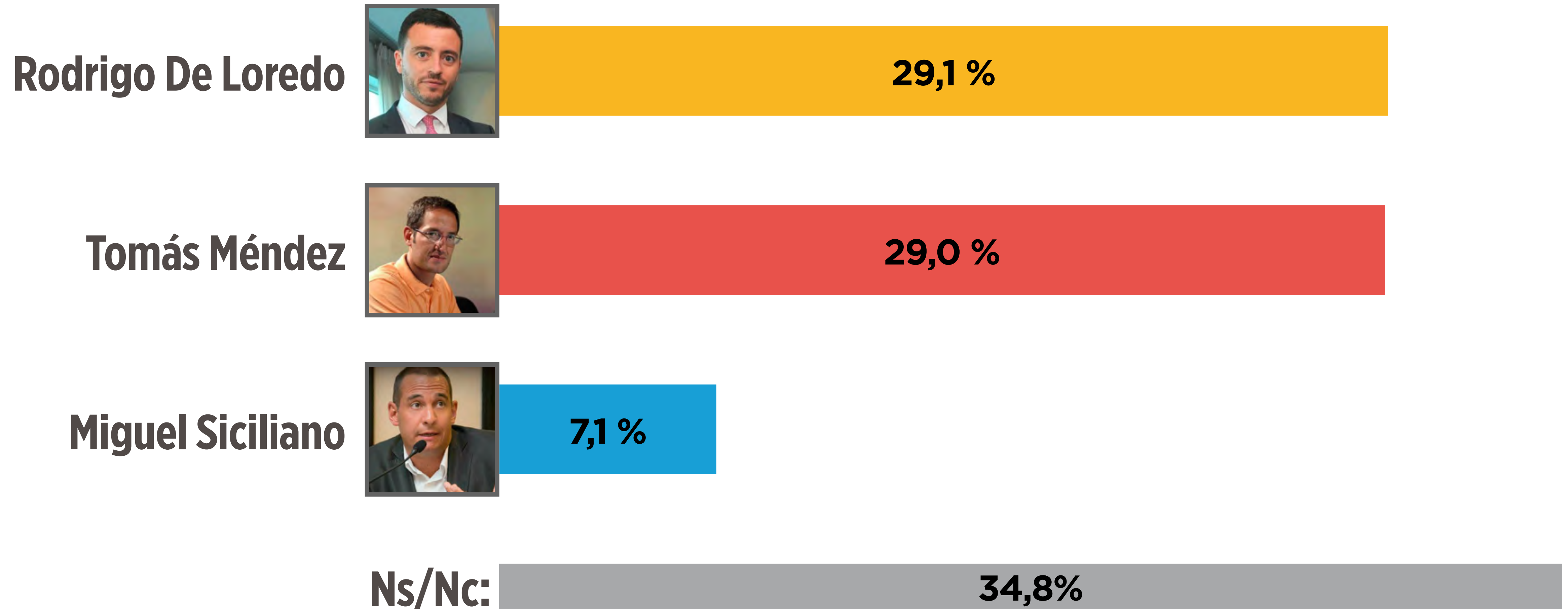
22,7 %

Ns/Nc:

22,4 %

Si las elecciones a intendente fueran mañana...

ESCENARIO INTENDENCIA B



CAPÍTULO 3


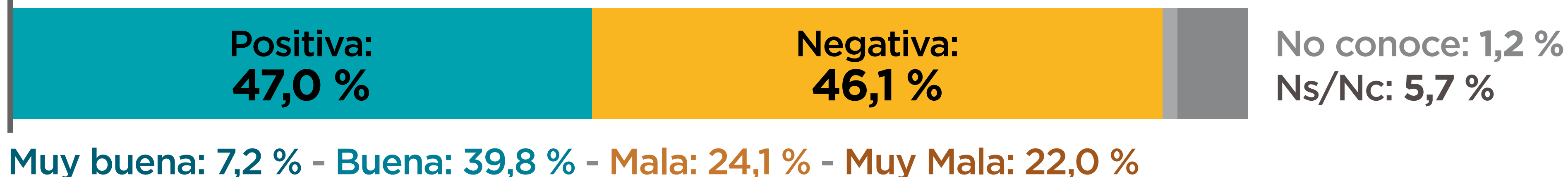
LOS CORDOBESES Y LOS POLÍTICOS

La imagen que los ciudadanos de Córdoba tienen de los dirigentes políticos a nivel nacional, provincial y local.


Imagen personal de dirigentes



Mauricio Macri



María Eugenia Vidal



Cristina Fernández

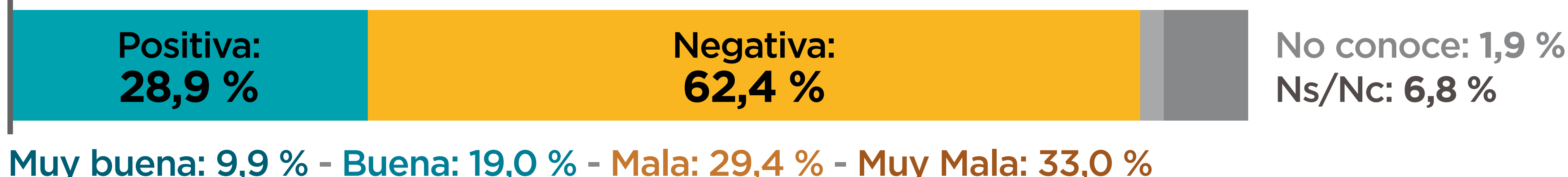

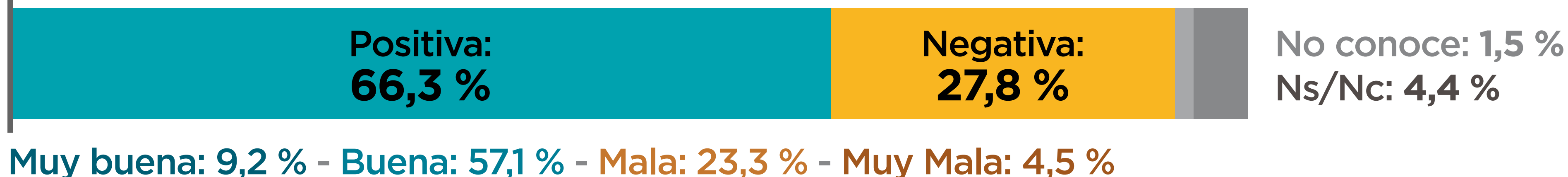


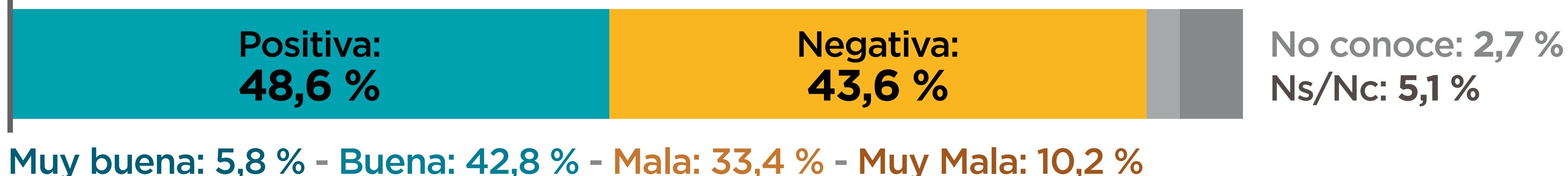
Imagen personal de dirigentes



Juan Schiaretti



Ramón Mestre



Martín Llaryora

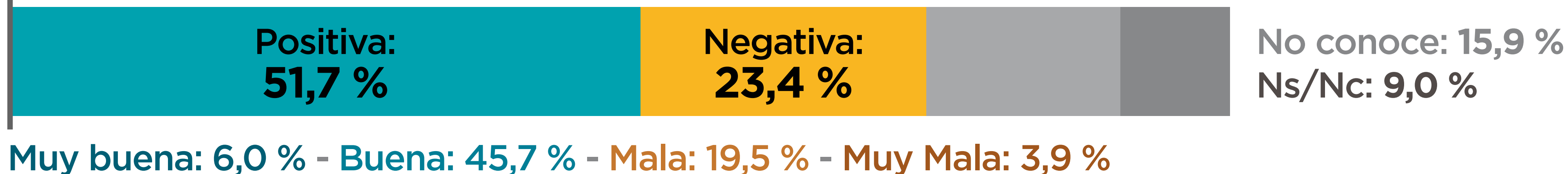


Imagen personal de dirigentes



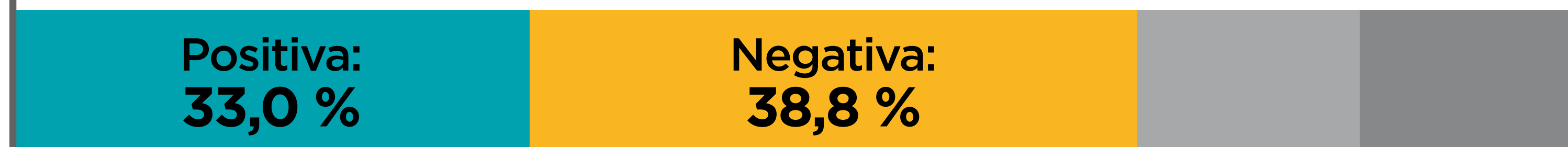
Mario Negri




Muy buena: 5,5 % - Buena: 33,1 % - Mala: 21,2 % - Muy Mala: 10,9 %



Héctor Baldassi



Muy buena: 2,4 % - Buena: 30,6 % - Mala: 28,0 % - Muy Mala: 10,8 %



Alejandra Vigo



Muy buena: 3,6 % - Buena: 28,6 % - Mala: 22,1 % - Muy Mala: 4,8 %

Imagen personal de dirigentes



Luis Juez




Muy buena: 3,4 % - Buena: 45,1 % - Mala: 26,2 % - Muy Mala: 10,6 %



Rodrigo De Loredó



Muy buena: 9,1 % - Buena: 34,3 % - Mala: 11,3 % - Muy Mala: 6,5 %



Olga Riutort



Muy buena: 4,7 % - Buena: 50,3 % - Mala: 20,9 % - Muy Mala: 5,1 %

Imagen personal de dirigentes



Miguel Siciliano



Muy buena: 1,2 % - Buena: 18,2 % - Mala: 4,4 % - Muy Mala: 0,8 %



Javier Bee Sellares



Muy buena: 2,0 % - Buena: 11,5 % - Mala: 11,8 % - Muy Mala: 3,0 %



Natalia de la Sota



Muy buena: 17,5 % - Buena: 1,5 % - Mala: 19,5 % - Muy Mala: 9,9 %

EXPLANANS

www.explanans.com.ar

Contacto:

info.explanans@gmail.com

Sebastián Puechagut

+54 9 351 5479413

Explanans:

Etim: *del latín* (plural *explanantia*).

1. *m. (Lógica)* Las premisas explicativas.
2. *m. sust.* Una colección de proposiciones que, en conjunto, explican algo.
3. *m. part. act.* El *explanandum* es una frase que describe un fenómeno que debe ser explicado y su *explanans* es la explicación de tal fenómeno.

CONSULTORÍA ESTRATÉGICA